



CAJA RURAL
de Villamalea



INFORME ANUAL
2025

CUENTAS DE PÉRDIDAS Y GANANCIAS CORRESPONDIENTES A LOS EJERCICIOS ANUALES TERMINADOS EL 31 DE DICIEMBRE DE 2025 (EXPRESADAS EN MILES DE EUROS)

	NOTA	SALDO AL 31.12.25	SALDO AL 31.12.24
Ingresos por intereses	21	3.961	4.269
Activos financieros a valor razonable con cambios en otro resultado global		36	30
Activos financieros a coste amortizado		3.921	4.234
Restantes ingresos por intereses		4	4
(Gastos por intereses)	22	(788)	(747)
A) MARGEN DE INTERESES		3.173	3.521
Ingresos por dividendos	23	172	150
Ingresos por comisiones	24	269	247
(Gastos por comisiones)	24	(79)	(67)
Ganancias o (-) pérdidas al dar de baja en cuentas activos y pasivos financieros no valorados a valor razonable con cambios en resultados, netas		1	(5)
Activos financieros a coste amortizado		1	(5)
Ganancias o (-) pérdidas por activos financieros no destinados a negociación valorados obligatoriamente a valor razonable con cambios en resultados, netas		7	6
Otras ganancias o (-) pérdidas		7	6
Diferencias de cambio		(0)	(0)
Otros ingresos de explotación	25	38	32
(Otros gastos de explotación)	25	(175)	(115)
De los cuales: dotaciones obligatorias a fondos de la obra social (solo cajas de ahorros y cooperativas de crédito)		(153)	(111)
B) MARGEN BRUTO		3.406	3.770
Gastos de administración		(1.089)	(903)
Gastos de personal	26	(487)	(452)
Otros gastos de administración	27	(602)	(451)
Amortización	10	(24)	(42)
Provisiones o (-) reversión de provisiones		2	(1.003)
(Deterioro del valor o (-) reversión del deterioro del valor de activos financieros no valorados a valor razonable con cambios en resultados y pérdidas o (-) ganancias netas por modificación)		(729)	(872)
(Activos financieros a valor razonable con cambios en otro resultado global)		(5)	0
(Activos financieros a coste amortizado)		(724)	(872)
Ganancias o (-) pérdidas al dar de baja en cuentas activos no financieros, netas		---	(1.398)
Ganancias o (-) pérdidas procedentes de activos no corrientes y grupos enajenables de elementos clasificados como mantenidos para la venta no admisibles como actividades interrumpidas		---	---
C) GANANCIAS O (-) PÉRDIDAS ANTES DE IMPUESTOS PROCEDENTES DE LAS ACTIVIDADES CONTINUADAS		1.566	1.557
(Gastos o (-) ingresos por impuestos sobre los resultados de las actividades continuadas)	17	(189)	(554)
D) GANANCIAS O (-) PÉRDIDAS DESPUÉS DE IMPUESTOS PROCEDENTES DE LAS ACTIVIDADES CONTINUADAS		1.377	1.003
E) RESULTADO DEL EJERCICIO		1.377	1.003

PROPUESTA DISTRIBUCIÓN DEL RESULTADO (EJERCICIO 2025)

DETERMINACIÓN Y DISTRIBUCIÓN DEL EXCEDENTE NETO

SUMAS DISPONIBLES	EUROS
Beneficio antes de impuestos	1.719.663,78
Previsión para impuestos	189.279,70
GIS DEL EJERCICIO -AJE año ant.	1,89
BENEFICIO CONTABLE	1.530.382,19
APLICACIONES PRECEPTIVAS	EUROS
Intereses por aportación al capital social	4.200,22
EXCEDENTE NETO OBJETO DE DISTRIBUCION	1.526.181,97
DISTRIBUCION DEL EXCEDENTE	EUROS
80% Dotación al Fondo de Reserva Obligatoria	1.224.305,75
10% Dotación al Fondo de Educación y Promoción	153.038,22
Libre disposición	148.838,00
TOTAL	1.526.181,97

EVOLUCIÓN DEL CAPITAL SOCIAL Y RESERVAS

(en miles de euros)

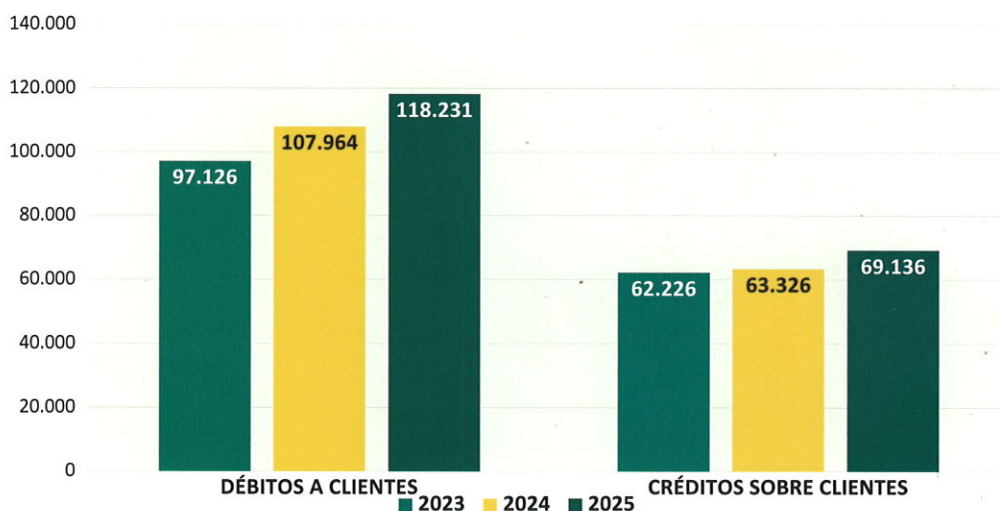
	2023	2024	2025
CAPITAL SOCIAL	138	139	142
RESERVAS	11.380	12.120	13.012

EVOLUCIÓN DE LOS DÉBITOS Y CRÉDITOS SOBRE CLIENTES

(en miles de euros)

	2023	2024	2025
DÉBITOS A CLIENTES	97.126	107.964	118.231
CRÉDITOS SOBRE CLIENTES	62.226	63.326	69.136

Evolución de los débitos y créditos sobre clientes



De acuerdo con lo establecido en el artículo 17 de la Orden ECO/734/2004, de 11 de marzo, sobre los departamentos y servicios de atención al cliente de las entidades financieras se incluye a continuación un resumen del Informe Anual preparado por el titular del servicio.

Durante el ejercicio 2025, el Servicio de Atención al Cliente ha recibido una reclamación a través de este servicio, por los gastos de formalización de los préstamos hipotecarios. Se han reconocido derechos económicos en favor del cliente, no queda ninguna pendiente de contestación a cierre de 2025.

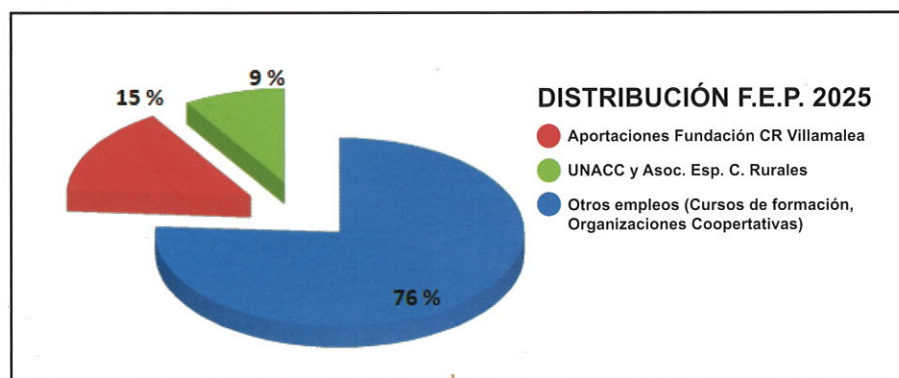
FONDO DE EDUCACIÓN Y PROMOCIÓN

DOTACIONES EFECTUADAS Y EMPLEO DE FONDOS

DOTACIONES	EUROS
Remanente ejercicio anterior	355.320,75
Dotaciones del año	218.808,85
Ingresos Financieros	0,00
TOTAL	574.129,60

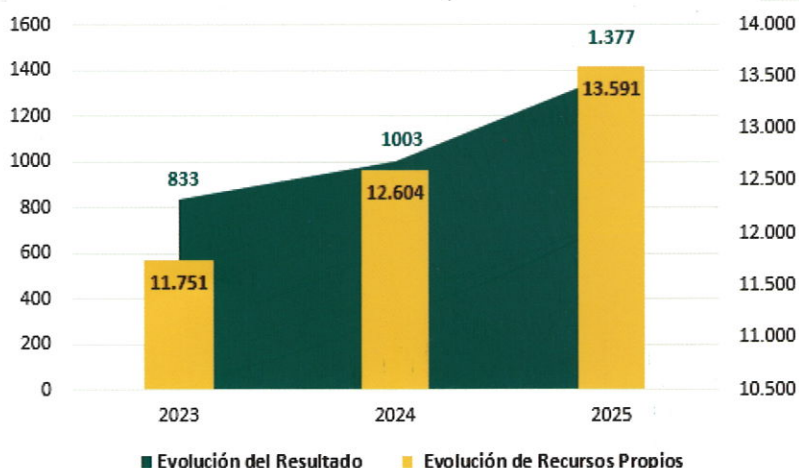
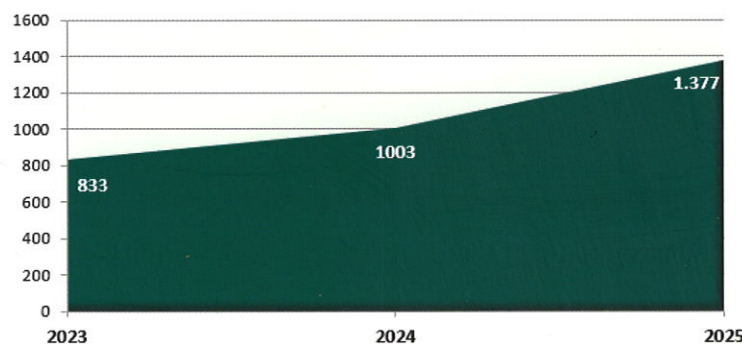
EMPLEOS	EUROS
Cuota Asoc. Española Cajas Rurales	4.257,00
Unión Nacional Coop. Crédito	6.610,80
Otros empleos (Cursos de formación, Organizaciones Cooperativas)	20.729,57
* Aportación capital Fundación CR Villamalea	100.000,00
TOTAL	131.597,37

REMANENTE DEL AÑO 2025	442.532,23
TOTAL	442.532,23



* Durante este ejercicio económico, la aportación de nuestra Obra Social se ha canalizado de una forma prioritaria desde la "FUNDACIÓN CAJA RURAL DE VILLAMALEA", que ha aplicado fondos en función de los presupuestos presentados por las distintas Sociedades Cooperativas, Asociaciones con Fines Sociales y Promoción de la Cultura y el Deporte, utilizando el presupuesto que se detalla en la presente Memoria.

Evolución del Resultado



CONSEJO RECTOR

ANA BELÉN RAMOS FERNÁNDEZ

PRESIDENTA

FRANCISCO JAVIER LÓPEZ GARRIDO

SECRETARIO

CARMEN JIMÉNEZ GARCÍA

VICEPRESIDENTA

ENRIQUE CABALLERO CABALLERO

VOCAL

FRANCISCO ESCRIBANO SOTOS

VOCAL

VICENTE CARRASCO VALERO

VOCAL

MARÍA JOSEFA SÁEZ CUTANDA

VOCAL

VERÓNICA HERNÁNDEZ PARDO

VOCAL

BLADIMIRO PARREÑO DESCALZO

VOCAL

SUSANA GONZÁLEZ ALARCÓN

DIRECTORA GENERAL



· Inscrita en:

Registro de Cooperativas de Crédito de Castilla La Mancha con el número CR9.
Registro de Cooperativas del Ministerio de Trabajo y Seguridad Social con el núm. 765 Sº MT.
Registro correspondiente del Banco de España con el número 3144. · N.I.F. F-02004299

· Perteneciente al Fondo de Garantía de Depósitos.

· Asociada a la Unión Nacional de Cooperativas de Crédito

· Miembro de:

Asociación Española de Cajas Rurales.

Banco Cooperativo Español, S.A.

Rural Servicios Informáticos.

Rural Grupo Asegurador.